



Motorschirmtreffen in Ballenstedt 15. bis 18. Juni 2023

Auch dieses Jahr wird es – ähnlich wie 2021 – wieder nur ein Treffen mit wenig Organisation und viel freiwilliger Eigenleistung aller Teilnehmer.

Wo?

EDCB – Flugplatz Ballenstedt (Ostharz)

<http://www.flugplatz-ballenstedt.de>

Fürs Navi: Asmusstedt 13, 06493 Ballenstedt

Wann?

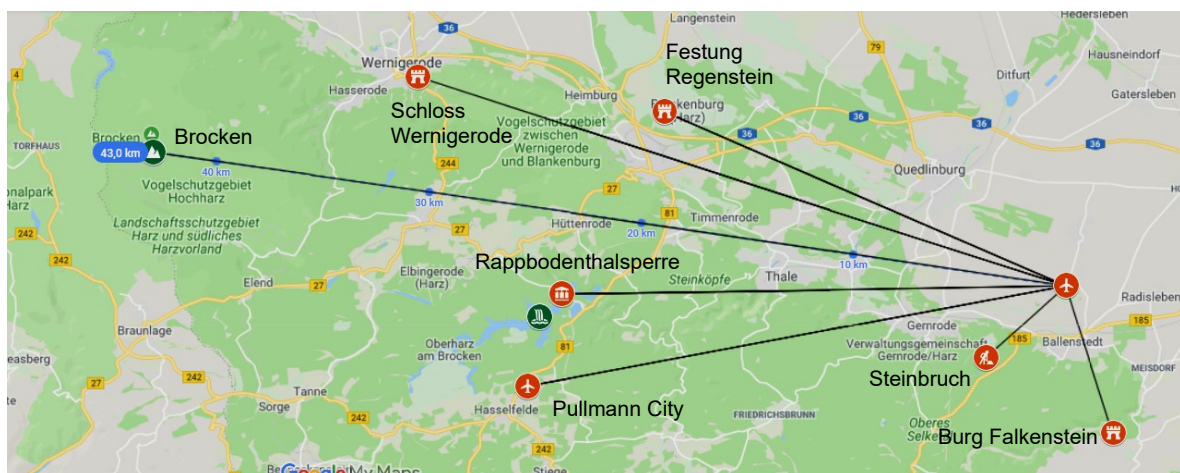
Start: 15. Juni, 18 Uhr

Ende: 18. Juni, 12 Uhr

Worum geht's?

- **Fliegen als Flatrate**, so viel und oft Du magst
- **Camping** zusammen mit Moschis, Freunden und Familie direkt am Flugfeld
- **Schwachsimplen** über dies und das mit anderen Motorschirmverrückten
- **Motorschirm-Messe**: Flanieren, Shopping, Services

Mögliche Flugziele:




Ja, ich will dort **FLIEGEN!** Was muss ich tun?

Damit Turm Ballenstedt nicht ständig von uns Moschis gestört wird, sammeln wir Helfer die Gebühren für das Fliegen ein und erteilen Dir dafür eine Freigabe.

Um eine Flugfreigabe auf dem Motorschirm-Treffen zu erlangen, musst Du diese Dinge tun:

1. Du suchst das **Briefingteam im Orga-Zelt** auf.
Das Zelt ist zu diesen Zeiten besetzt:

| Datum | 15.06. | 16.06. | 17.06. | 18.06. |
|-----------|--------|--------|--------|--------|
| 6-7 Uhr | - | x | | x |
| 12-13 Uhr | x | x | | - |
| 17-18 Uhr | x | x | | - |



2. Du nimmst am **mündlichen Briefing** teil.
3. Du legst uns Dein gültiges **Motorschirm-Fluglizenz-Original (!)** vor.
4. Du legst uns einen Nachweis für Deine gültige **Flughaftpflichtversicherung** vor.
5. Du übergibst uns das Dokument „**BRIEFING-Bestätigung für Ballenstedt 2023**“ (siehe unten) fertig ausgefüllt und unterschrieben.
6. Du übergibst uns die fertig ausgefüllte **Anmeldung** (siehe unten).
7. Du zahlst dem Briefingteam die Gebühren für eine **Wochenend-Flug-Flatrate von Do bis So**.
Die kostet einmalig:

| Kaufdatum | 15.06. | 16.06. | 17.06. | 18.06. |
|-----------|----------|--------|--------|--------|
| Preis | 100,00 € | | | |

8. Du bringst das **Armband**, das Du von uns dann erhältst, an Deinem Handgelenk an und kannst es auf Anfrage jederzeit vorzeigen.

Und dann kann es mit dem Fliegen losgehen!

Hinweis:

- Ihr könnt zwischen **6.30Uhr und 21.30Uhr** nach Herzenslust fliegen.
Bitte lasst die Motoren dafür aber außerhalb dieser Zeit konsequent ausgeschaltet.
Zwischen 6.30 Uhr und 7.30 Uhr bitte nicht am Platz kreisen sondern **schnell abfliegen**.
- Für das Treffen selbst gibt es **keine Flugleitung**, jeder fliegt nach „eigenem Ermessen“.
Die Verantwortung liegt bei Dir!
- Für dringende Nachrichten an die Piloten in der Luft gilt im Nahbereich des Platzes **Funk-Hörbereitschaft. Kein Flug ohne Funk!** Die Frequenz erhaltet Ihr im Briefing.
- Außerdem: **EDCB ist in Betrieb!** Nicht ohne mündliches Briefing fliegen!
- Ob die **CTR Cochstedt** aktiv ist, melden wir im mündlichen Briefing.

Ja, ich möchte dort **CAMPEN / ÜBERNACHTEN!** Was muss ich dafür tun?

Auch die Campinggebühren sammeln die Helfer ein.

„Campen“ bedeutet: Du hast ein Fahrzeug und möchtest es länger als 22 Uhr auf dem Gelände stehen lassen. Wenn Du das möchtest, gehe so vor:

1. Du suchst das **Briefingteam im Orga-Zelt** auf.
Das ist in diesen Zeiten besetzt:

| Datum | 15.06. | 16.06. | 17.06. | 18.06. |
|-----------|--------|--------|--------|--------|
| 6-7 Uhr | - | x | | x |
| 12-13 Uhr | x | x | | - |
| 17-18 Uhr | x | x | | - |



2. Du übergibst uns die fertig ausgefüllte **Anmeldung** (siehe unten).
3. Du zahlst die Camping-Gebühren.
Die kostet **pro Person und Nacht 10€** (inkl. Gästebeitrag („Kurtaxe“)).
4. Du legst den **Parkzettel**, den Du von uns dann erhältst, von außen sichtbar im Fahrzeuginnenraum ab.

Und dann kann Dein Fahrzeug über Nacht auf dem Gelände stehen bleiben!
Ohne Zettel muss Dein Fahrzeug um **22 Uhr** vom Gelände wieder runter.

Hinweise:

- Es kann voll und Dein Fahrzeug schnell **eingeparkt** werden! Also schön aufpassen... ;-)
- Es gibt eine knapp angedeutete **Grenzlinie** zwischen Flugfeld und Campingfläche.
Stelle Dein Fahrzeug / Wohnwagen / Zelt bitte innerhalb der Campingfläche auf.
- Berücksichtige für deine Platzwahl, dass es in **Zone 2** (nähe Lagerfeuer, siehe Bilder) **lauter** und lustiger werden kann. Wer mehr Ruhe sucht, wählt die westlichen Bereiche (**Zone 3**).
Dort dann auch bitte den anderen die **Ruhe** ermöglichen.
- Für Camper sind **sanitäre Anlagen und Stromverteilerkästen** vorhanden.
Nicht vorhanden: Wasseranschluss, Verlängerungsschnüre.
- **Hunde** bitte anleinen! **Feuerwerkskörper** sind verboten!
- Ein **Supermarkt** und eine **Tankstelle** findet Ihr in Ballenstedt
- Es gibt vor Ort eine kleine **Gaststätte** („Zum Fliegerhorst“).
- Aber auch die **Selbstversorgung** ist ganztägig erlaubt. ;-)
Insbesondere in den Abendstunden freuen wir uns auf

==> **große, enge und lustige Klappstuhlrunden** <==

Seid **gastfreundlich** und bringt auch was für die anderen mit!

BRIEFING für Motorschirmpiloten

Flughafen Ballenstedt lässt uns unser Motorschirmtreffen auch ohne Funkpflicht durchführen, wenn wir uns an die folgenden Regeln halten:

Voraussetzungen:

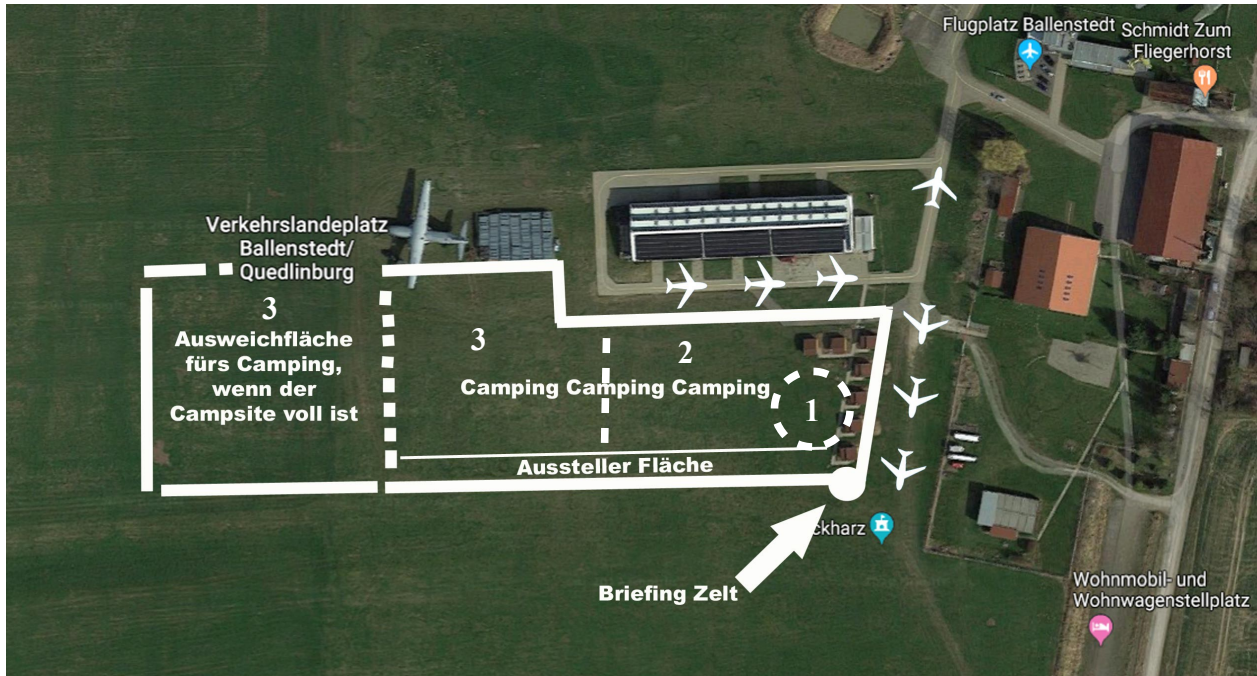
1. Dein komplettes **Luftsportgerät** ist in dem Zustand, in dem Du es fliegst, für das Motorschirmfliegen in Deutschland **zugelassen**.
2. Du verfügst über eine gültige **Flug-Haftpflichtversicherung**.
3. Du fliegst mit **Helm und Rettungsschirm**.
4. Du fliegst mit **Hörbereitschaft** auf der im Briefing vermittelten Funkfrequenz.
5. Deine **körperliche und geistige Verfassung** ist für das Fliegen einwandfrei.
6. Du hast das **Armband** auf regulärem Wege (wie oben beschrieben) erhalten und trägst dieses sichtbar **an Deinem Handgelenk**.

Flugregeln:

1. **Flugzeiten:**
Starts und Landungen finden nur zwischen 6:30 Uhr und 21:30 Uhr statt.
Außerhalb dieses Zeitbereiches bleiben auch die Flugmotoren bitte ausgeschaltet.
2. **Starts und Landungen / Kreisen:** (Bilder siehe unten)
 - Grüne Zone: Nur hier dürfen Starts und Landungen stattfinden.
 - Umkreisen der Start- und Landezone immer GEGEN den Uhrzeigersinn.
3. **No-Flying-Zones:** (Bilder siehe unten)
Es gibt No-Flying-Zones. Die sind rot gekennzeichnet.
Diese Bereiche dürfen nicht überflogen werden.
Dazu gehören:
 - Der Camping-Bereich und mehrere Lärmschutzbereiche im nahen Umfeld
 - Alle Dörfer westlich vom Platz an der Harzkante (Rieder, Gernrode, Quedlinburg, ...)
 - Modellflugplatz Ostharz am Lethurm (3.5km westlich des Platzes)
 - Airport Cochstedt (EDBC): Kunstflug, §25-Flüge, Unbemannte Testflüge
 - CTR Cochstedt. Evtl. gibt es aktuellere Infos beim mündlichen Briefing.
4. **Temporäre No-Flying-Zone:** (Bilder siehe unten)
Der Flugplatzbereich ist für uns während der **Betriebszeiten von 8:30 Uhr bis 20:30 Uhr** von Ballenstedt Info eine No-Flying-Zone. Während dieser Zeit lassen wir bitte Ballenstedt Info auch komplett in Ruhe.
Außerhalb der Betriebszeit (davor und danach) dürfen wir diese Fläche mitnutzen, wenn wir auf der Flugfunkfrequenz von **EDCB (122.705MHz)** hörbereit sind. Denn auch jetzt kann schon/noch Flugverkehr stattfinden, der sich auf dieser Frequenz ankündigt. Die Straße am Pistenkopf 27 bitte NICHT unter 50m AGL überqueren – am besten bleibt ihr über EDCB.
5. **Segelflug:**
Evtl. wird von ca. 10:30 bis 16:30 Uhr (wetterabhängig, dann wahrscheinlich eh zu turbulent für die meisten Moschis...) Segelflug-Windenbetrieb aufgebaut. Wenn das geschieht:
 - Geben wir den Winden-Bereich frei. (südlicher Teil des Platzes)
 - Haben wir Funkpflicht --> **Info-Segelflug-Funkfrequenz 123.155MHz!**
 - Haben wir ein Auge auf die Segelflug-Warnleuchten!
 - Überfahren wir keinesfalls das Winden-Zugseil.

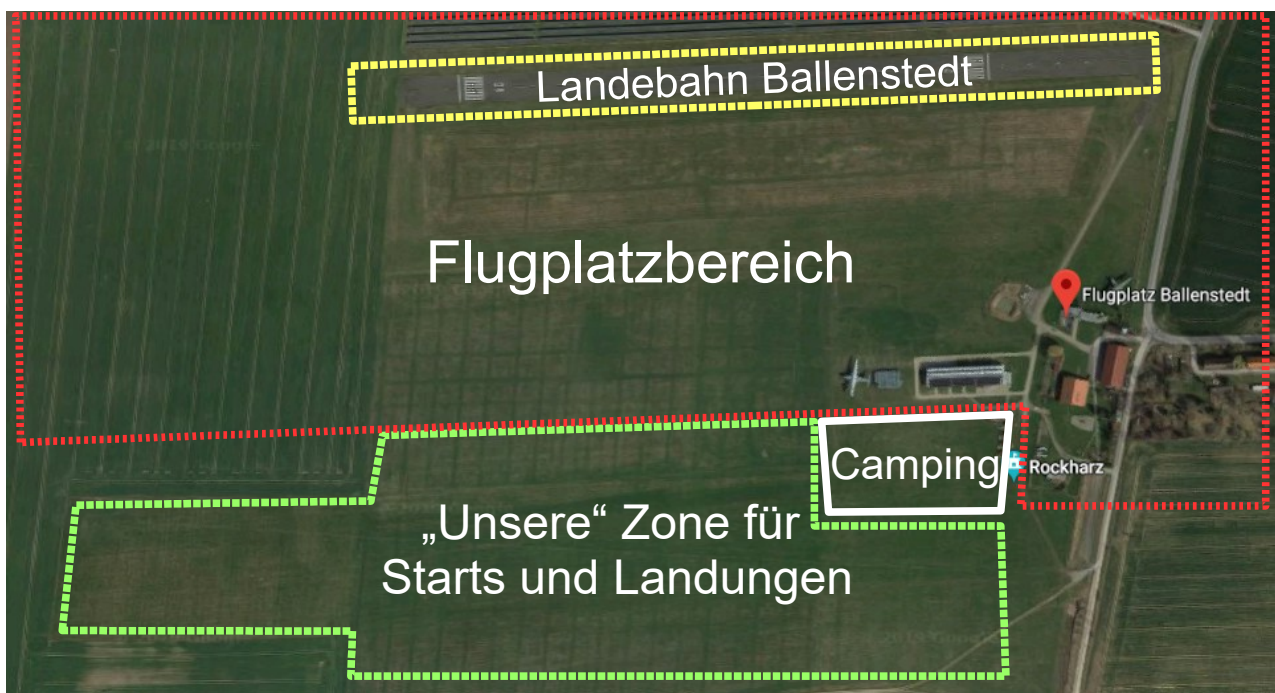
Campingbereich / Briefing Zelt:

1. Lagerfeuer / Briefingzelt – Da gibt es das Briefing und abends Glut zum Angucken
2. Laute Zone – Wer Lust auf Musik und Stimmenwirrwar hat, stellt hier sein Zelt auf.
3. Ruhezone – Wer seine Nachtruhe sicherstellen will, geht hier hin.



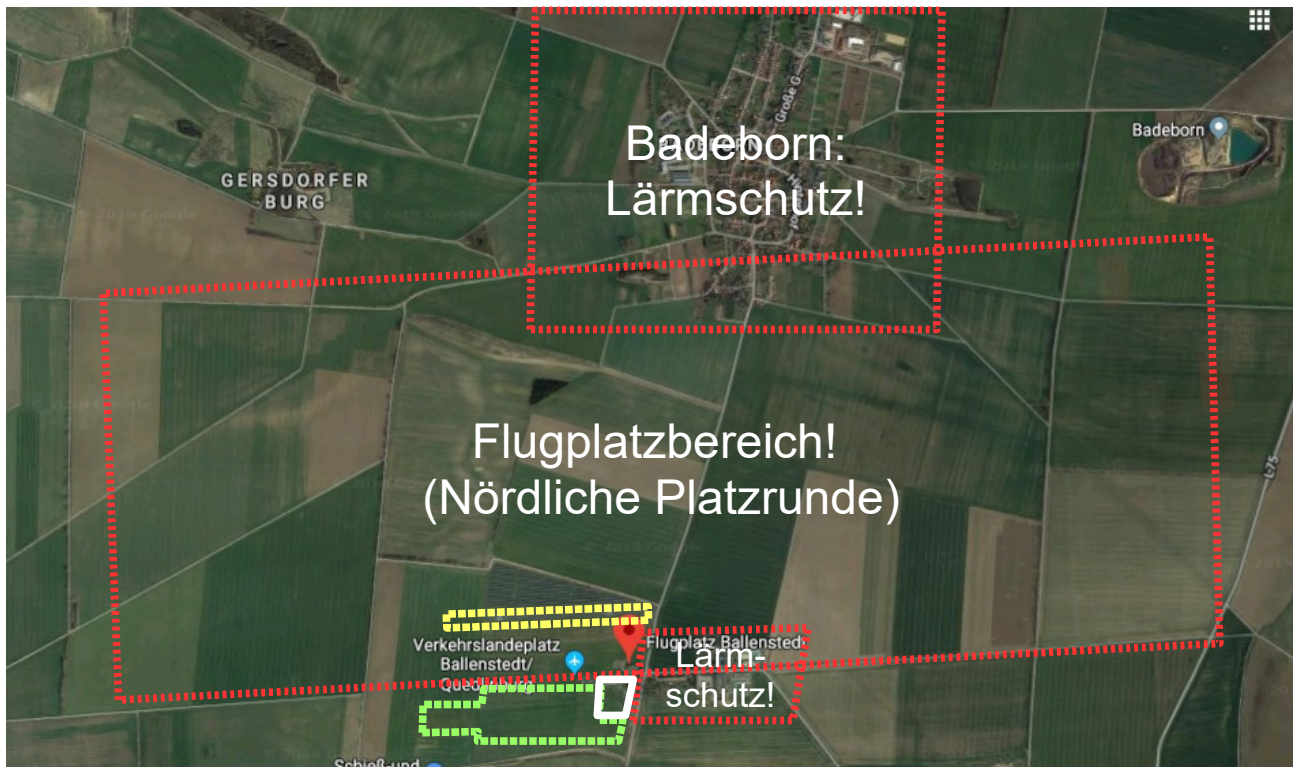
No-Flying-Zonen:

- Flugplatzbereich (temporär)
- Camping-Bereich



No-Flying-Zonen: (Lärmschutzbereiche)

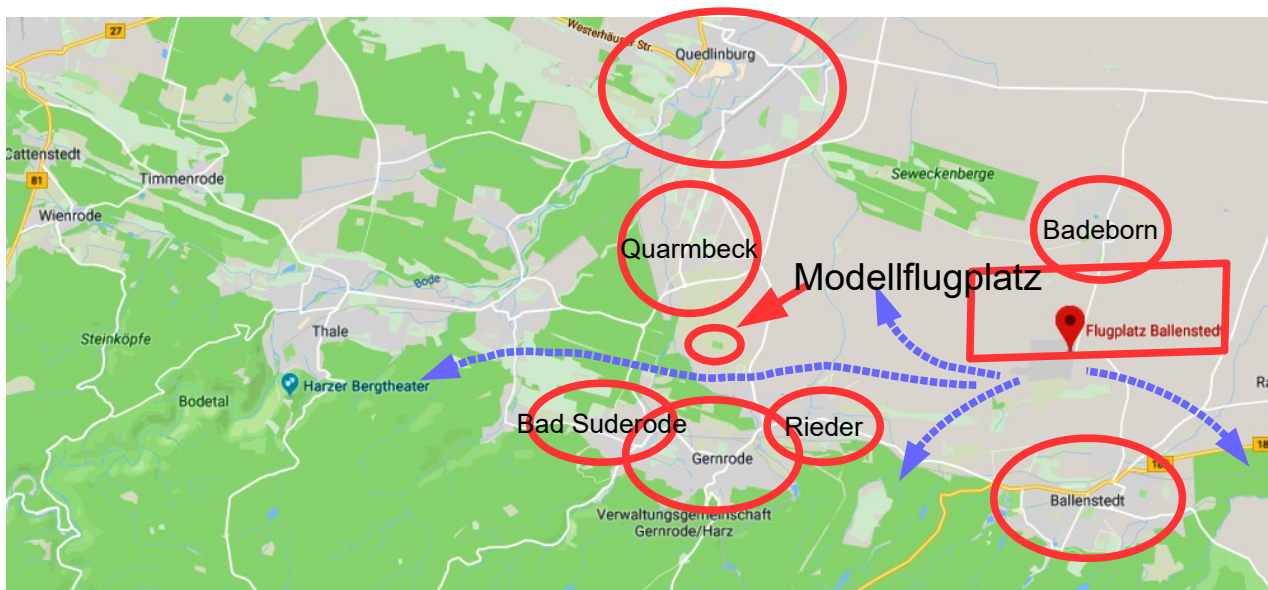
- Kleine Wohnanlage östlich vom Platz
- Alle umliegenden Städte!



Hinweis:

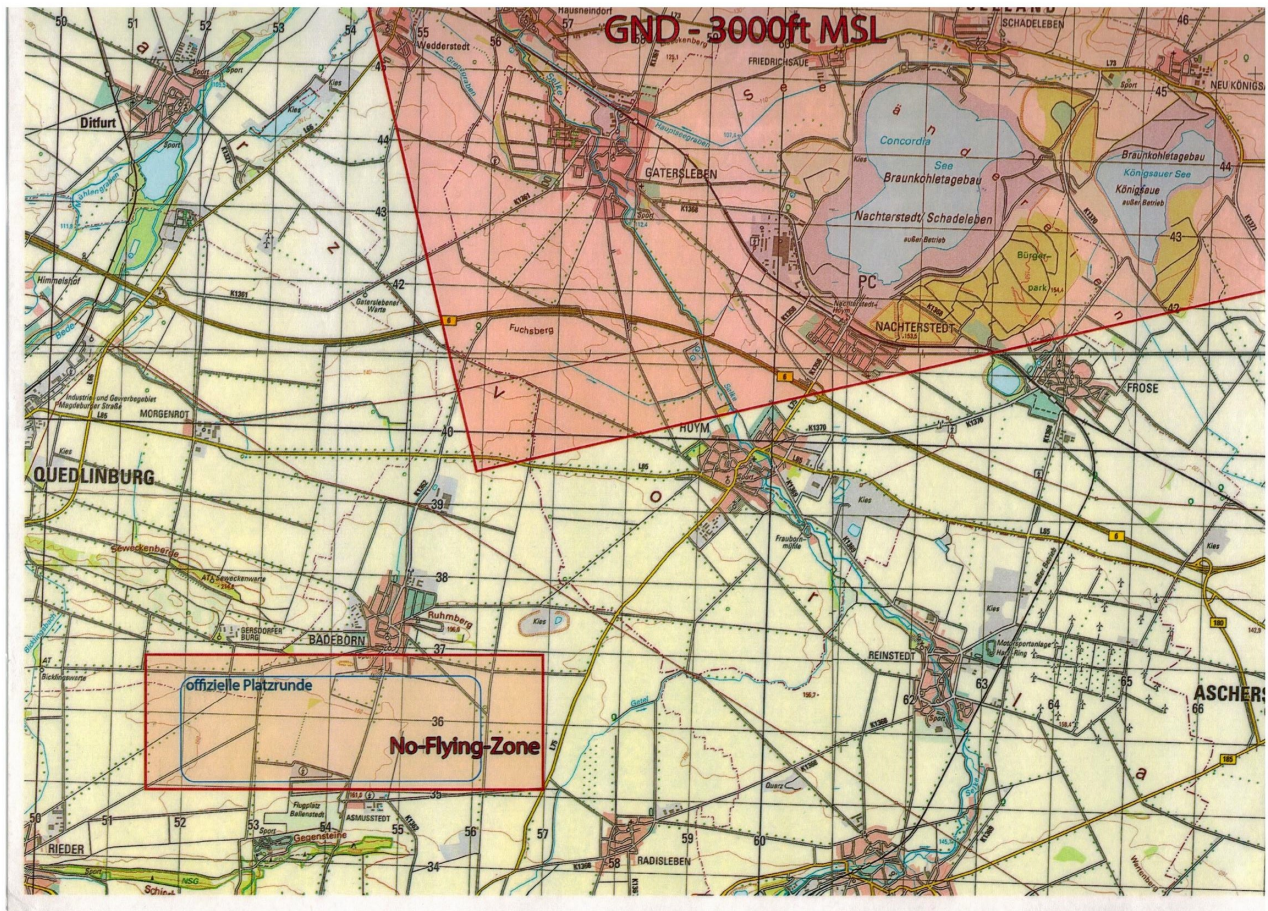
Die Setzsteine und auch die Kart-Rennbahn befinden sich außerhalb des Flugplatzbereiches. Hier gilt die Mindestflughöhe von 500ft AGL.

Wer tief fliegen will, bleibt INNERHALB des Flugplatzgeländes.



No-Flying-Zonen:

- Flugplatzbereich Ballenstedt
- CTR Cochstedt



BRIEFING-Bestätigung für Ballenstedt 2023

1 pro Pilot

Bitte im Briefing-Zelt abgeben

von

Nachname:

Vorname:

Geburtsdatum:

UL-Lizenz-Nr.:

Hiermit bestätige ich, dass ich das **mündliche Briefing** für das Motorschirm-Treffen vom 15. bis 18. Juni 2023 in Ballenstedt (EDCB) erhalten und verstanden habe.

Mir sind die Besonderheiten um die folgenden Themen mitgeteilt worden:

- Voraussetzungen für das Fliegen
- Armband am Handgelenk – sonst keine Flugfreigabe!
- Briefing-Zelt, Briefing-Zeiten
- Flugzeiten (6:30 Uhr bis 21:30 Uhr)
- Fläche für Starts und Landungen
- No-Flying-Zonen und CTR Cochstedt
- Temporäre No-Flying-Zone Flugplatz Ballenstedt (EDCB) samt Zeiten und Frequenz
- Besonderheiten bei Segelflugbetrieb am Platz
- Hörbereitschaft per Funk

Mir ist klar, dass ich als Pilot für die Einhaltung aller Flugregeln und Gesetze selbst verantwortlich bin.

Ort / Datum

Unterschrift

Vor Ort Zeit sparen? Bring dieses Dokument fertig ausgefüllt mit!

Dokument bleibt beim Briefing-Team. Kopie für Dich? --> Handy-Foto machen!

Anmeldung

pro Pilot 1 Anmeldung
Bitte im Briefing-Zelt abgeben.

von

Nachname:

Vorname:

Geburtsdatum:

UL-Lizenz-Nr.:

UL-Kennung: D-M

Kfz Kennzeichen:

Fliegen:

Flug-Wochenend-Flatrate

☐ Do bis So
100€

Achtung: Du erhältst ein Armband! Diesen bitte an Deinem Handgelenk tragen.

Übernachtungen:

Anzahl Personen über 14 Jahren :

pro Nacht pro Person 10€

☐ Do-Fr

☐ Fr-Sa

☐ Sa-So

Achtung: Du erhältst ein Parkticket. Dieses bitte sichtbar im Auto (Armaturenbrett) ablegen.

Vorgelegt:

☐ Versicherung

☐ Fluglizenz

Abgegeben:

☐ Briefing-Bestätigung

Zahlbetrag:

Zahlungsbestätigung:
(Unterschrift Briefing-Team)

☐ Parkticket ausgehändigt
☐ Armband ausgehändigt

Vor Ort Zeit sparen? Bring dieses Dokument fertig ausgefüllt mit!

Dokument bleibt beim Briefing-Team. Kopie für Dich? --> Handy-Foto machen!